



# Schwiebacher Abbruch Technik

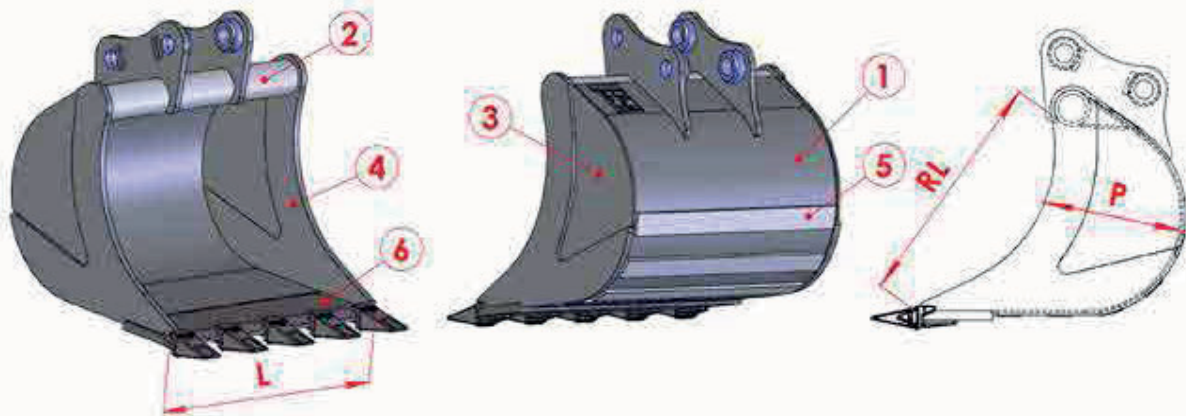
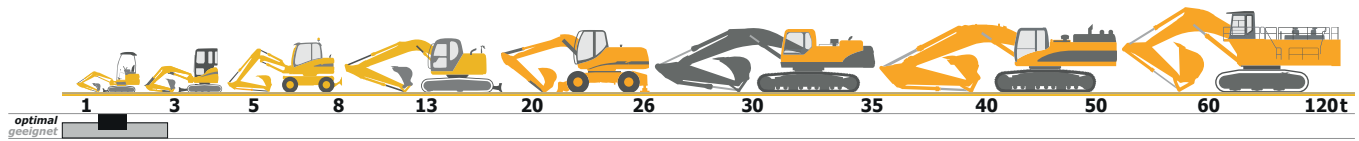
Werkstatt • Lager • Service seit 1977

**D-82229 Seefeld** (bei München)

Graf-Toerring-Seefeld-Strasse 9b / 17

**Tel. 08152 / 998 969-0 Fax.- 9**

## T.20 STEIN-LÖFFEL *optimal\** für Bagger von 1,2 bis 1,8 to



Klasse Class Classe	Bestell Nr. Code Code	L mm.	Cap. SAE Lt.	Zähne Teeth Dents	Gewicht kg Weight Poids	RL mm.	P mm.	Zahn – Teeth – Dents €	
								C 01	Esco V13 SYL
<b>T.20</b> <b>1,2-1,8</b> <b>ton</b>	T20AA0020	200	13	2	28	380	250		
	T20AA0025	250	18	2	30				
	T20AA0030	300	23	3	34				
	T20AA0035	350	28	3	38				
	T20AA0040	400	34	3	40				
	T20AA0045	450	40	4	43				
	T20AA0050	500	45	4	48				
	T20AA0060	600	56	5	53				
T20AA0070	700	67	5	60					
		<b>1</b>	<b>2</b>	<b>3</b>	<b>4</b>	<b>5</b>	<b>6</b>	<b>7</b>	<b>8</b>
<b>Material</b>	<b>Material Matériel</b>	Fe 510	Fe 510	Fe 510	Fe 510	Fe 510	En 250	/	/
<b>Stärke</b>	<b>Thickness Espessure</b>	5 mm	60 x 8 mm	6 mm	12 mm	50 x 6 mm	150 x 16 mm	/	/

\*optimal = für Bagger von 1,2 bis 1,8 t mit Standard-Ausrüstung.

**Airmann** HM 10/15/AX 12/15/17/AX 15.2/1 7.2/UE 10/12/15; **Atlas** AB 100/AB 1 20/404/AM 16R/AM 21 R; **Benati** M 13/M 14/M 15; **Benfra** 9.01/901B; **BobCAT** X120/X220/320/322/323; **Case** 15/16/ CK 13/CK 15/CK 16/CX 15/CX 16B/CX 18 B/CX 20B; **Caterpillar** 301.5/301.6/301.7/301.8; **Daewoo Doosan** 01 5/018; **Dinapac** VD 15/VD 151/VD 16; **Eurocomach** ES 150SR/ES 180/ES 150.2/ES 180.2/ES 150.3/ES 150.4/ES180.4/ES 180SR; **Eurocomach** E 1200/E 1300/E 1 500 S/E 1800/E 250/E 280/E 300/RT-725/RT-728/E 235K/ET 22405K; **Eurotom** TS 20; **Fai** 212/215/218; **Ferrec** 114/115; **Fiat Hitachi** UE 10/12/15/EX 12/15/FH 15/16/17/FH 15.2/16.2/17.2; **Fiat Kobelco** E 15/E 16/E 17SR/E 18; **Foredil** 3.15/3.18/FM 16/FM 18V/ FM 19VR; **Gehlmax** MB 135/138/145/148/A 12, A 14SA; **Hanix** H 12A/H 15 A/H 15B.2/N 120/N 150/N 150.2; **Hinowa** D 10/13/15/VT 1550/VT 1650/DM 10/DM 13/ DM 15; **Hitachi** ZX 16/ZX 18; **Hydromac** 15; **Hyundai** 15. Jul; **Ithi-Imer** 10G/12G/12JX/14G/14NXT/15J/15NX/1 6NXT/16ND/17JE/17NE/18J/18NXT; **Imef** HE 12/ 14/16/18/HE 14S/16S/HE 1.15/HE 1.16/HE 1.18; **JCB** 801/801.2/801.4/801.5/801.6/801.7/801.8; **Kamo** 3X BABY; **Kobelco** SK 012/S K 013/SK 015/SK 16MSR/ SK 17; **Komatsu** PC 05/07/PC 12R/PC 12R8/PC 15R/PC 15R8/PC 18MR-2/MIS TRAL; **Kubota** KH 21/31/35/36/KX 31/KX 36/36.2/KX 41/41.2/41.2S/41.2V/41.3/ K 013/U 1T5.2/ R0 310; **Libra** 114/116/118/115T/116S/118S/216S/218SV/219RSV; **Macmoter** M 1/M 1S; **Mazotti** MAF 21 1; **Messersi** M 16/18/20; MF 114/115; **Neuson** 1200RD/1302RD/1402RD/1500/1501RD/1502RD/1403/1503; **New Holland** E 16/E 18; **Nissan** 06/080.2/120/140/N 150/N 150.2/H 15; **O&K** RH 1.1/1.2/ 1.15/1.17/1.20; **Pel Job** EB 10/11/12/12.4/14.4/15/EB 150/EB 150 XR/Sirius; **Schaeff** HR 12/HR 13/HR 1.6/HR 2.0; **Takeuchi** TB 014/TB 15/TB 015/TB 16/TB 15FR/ TB 016; **Terex** HR 1.5/HR 1.6/HR 2.0; **Venieri** VF 121/VF 141/VF 161/VF 171; **Volvo** EC 13XR/EC 13XTV/EC 14/EC 15/EC 15B/EC 15BXR/EC 15XTV/ EC 20/EC 20BXT/TE.2C0 20BXTV; **Yanmar** B 12/B 12.3/B 14/B 15-3/B 15EX/B 17/B 18/B 18E X/121/Vio 15; **Ygri** Y 12/Y 14/Y 15/Y 1 8/M 120/SA 140/A 160/SA 170.

geeignet = für Bagger von 0,6 bis 2,8 t je nach Ausrüstung. Andere Klassen/Größen bedingt geeignet. Bei Bedarf bitte anfragen!



# Schwiebacher Abbruch Technik

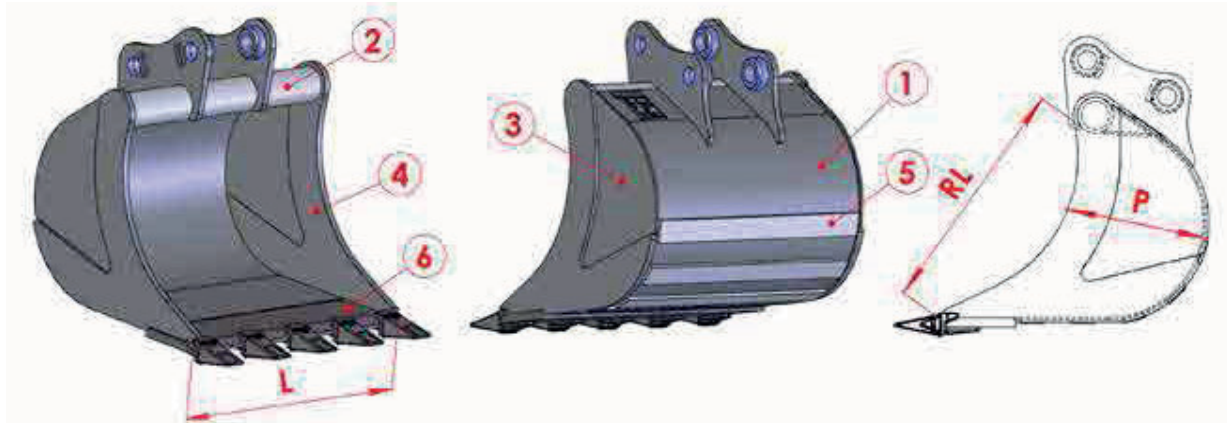
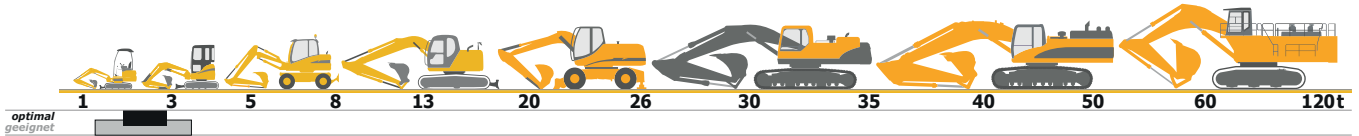
Werkstatt • Lager • Service seit 1977

## D-82229 Seefeld (bei München)

Graf-Toerring-Seefeld-Strasse 9b / 17

Tel. 08152 / 998 969-0 Fax.- 9

### T.25 STEIN-LÖFFEL *optimal\** für Bagger von 1,9 bis 2,8 to



Klasse Class Classe	Bestell Nr. Code Code	L mm.	Cap. SAE Lt.	Zähne Teeth Dents	Gewicht kg Weight Poids	RL mm.	P mm.	Zahn – Teeth – Dents €	
								C 01	Esco V13 SYL
<b>T.25</b> 1,9-2,8 ton	T25AA0025	250	25	2	42	440	280		
	T25AA0030	300	32	3	45				
	T25AA0035	350	39	3	48				
	T25AA0040	400	47	3	52				
	T25AA0045	450	54	4	56				
	T25AA0050	500	62	4	60				
	T25AA0060	600	77	5	66				
	T25AA0070	700	93	5	73				
		<b>1</b>	<b>2</b>	<b>3</b>	<b>4</b>	<b>5</b>	<b>6</b>	<b>7</b>	<b>8</b>
Material	Material Matériel	Fe 510	Fe 510	Fe 510	Fe 510	Fe 510	En 250	/	/
Stärke	Thickness Espessure	5 mm	70 x 8 mm	6 mm	12 mm	50 x 6 mm	150 x 16 mm	/	/

\*optimal = für Bagger von 1,9 bis 2,8 t mit Standard-Ausrüstung.

**Airmann** AX 22/AX 22.2/AX 25/HM 20; **Benati** M 25; **Benfra** 9.02/E 105; **BobCAT** 730/X225/325/328; **Case** CK 25/CK 28/CX 22B/CX 23/CX 27B/CX 28/23/28; CRS 18/20/25; **Euromach** SUPER JOLLY; **Eurotom** TS 15S; **FAI** 220/222/226; **Fermec** 123/128; **Fiat Hitachi** EX 22/25/FH 22/22.2/25.2/UE 20/25/29U; **Fiat Kobelco** E 20SR/E 20.2SR/E 22SR/E 22.2SR/E 25SR; **Foredil** FM 24/FM 29; **Gehlmax** MAX 25/A 25SA/M B 288; **Hanix** H 22A/H 22B; **Hinowa** VT 2000; **Hitachi** ZX 25/ZX 27U; **Ihi-Imer** 20J/2 ONX/25J/25NX/27J/28J/28N; **IMEF** HE 22.2/HE 2.25/HE 24/HE 28; JCB 1 CX/802/802.4; **Kamo** JUNIOR/MOBIL 18/25; **Kobelco** SK 2 0SR/SK 024/025/027/SK 20SR/SK 24/25SR/25SR.2/27SR.3; **Komatsu** PC 10/10.3/10.6/10.7/PC 12UU-1/PC 20MRX/PC 20R8; **Kubota** KH 027/KH 51/KH 66/KX 61/KX 61.2/KX 020/KX 022/U 20-3; **Libra** 125S; Macmoter M 2/M 2S; **Mazzotti** M AF 255/281/285; **Messersi** M 22U/M 25; MF 123/125/128; **Neuson** 1700RD/1702RD/1900/1901RD/1902RD/2200RD/2201RD/2202RD/2503RD/1903/2203; **New Holland** E 20.2/E 22.2/E 27.2SR; **Nissan** 220/250/260.2; **O&K** RH 2.1/2.3; **Pel Job** EB 16/EB 16.4/EB 16.22/EB 22/EB 200XT/EB 200 XTV/EC 20; **Takeuchi** B 020/TB 022/TB 23R/TB 025/TB 25FR/TB 28FR/TB 030/TB 125; **Venier** VF 1.33/VF 2.75; **Volvo** EC 25/EC 30/ECR 28; **Yanmar** B 19/B 22/B 25/B 25V/B 27/B 28/Vio 20; **YGR** 2500/SA 25 0/Y 22.

geeignet = für Bagger von 1,2 bis 3,5 t je nach Ausrüstung. Andere Klassen/Größen bedingt geeignet. Bei Bedarf bitte anfragen!



# Schwiebacher Abbruch Technik

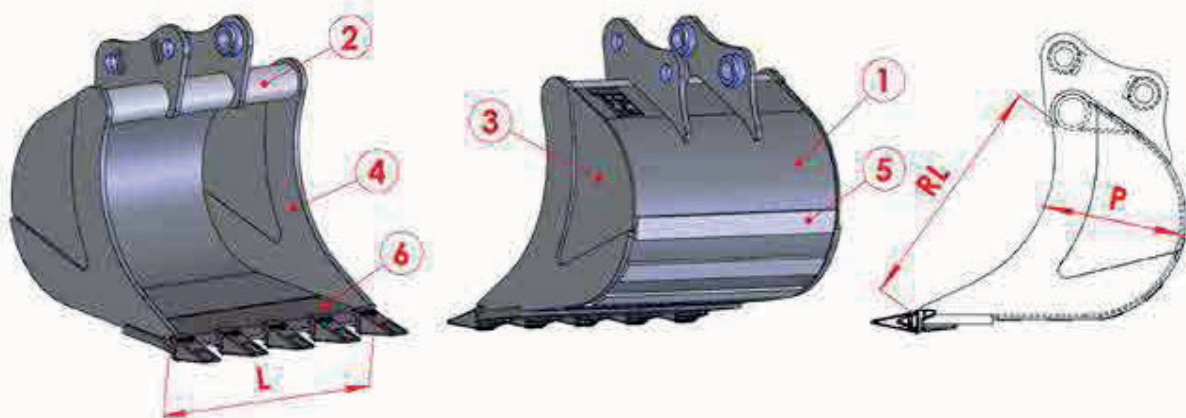
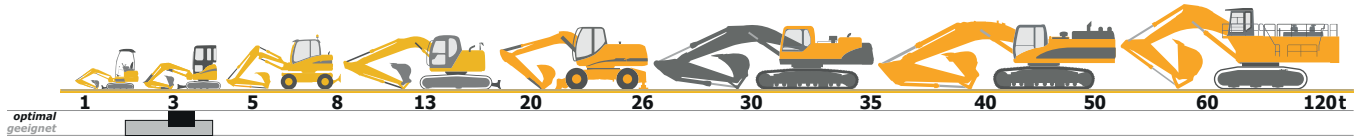
Werkstatt • Lager • Service seit 1977

## D-82229 Seefeld (bei München)

Graf-Toerring-Seefeld-Strasse 9b / 17

Tel. 08152 / 998 969-0 Fax.- 9

### T.30 STEIN-LÖFFEL *optimal\** für Bagger von 2,9 bis 3,9 to



Klasse Class Classe	Bestell Nr. Code Code	L mm.	Cap. SAE Lt.	Zähne Teeth Dents	Gewicht kg Weight Poids	RL mm.	P mm.	Zahn – Teeth – Dents €	
								C 01	Esco V13 SYL
<b>T.30</b> <b>2,9-3,9</b> <b>Ton</b>	T30AA0025	250	31	2	57	500	340		
	T30AA0030	300	40	3	62				
	T30AA0035	350	48	3	65				
	T30AA0040	400	58	3	69				
	T30AA0045	450	68	4	72				
	T30AA0050	500	78	4	77				
	T30AA0060	600	97	5	81				
	T30AA0070	700	116	5	88				
		<b>1</b>	<b>2</b>	<b>3</b>	<b>4</b>	<b>5</b>	<b>6</b>	<b>7</b>	<b>8</b>
<b>Material</b>	<b>Material Matériel</b>	Fe 510	Fe 510	Fe 510	Fe 510	Fe 510	En 250	/	/
<b>Stärke</b>	<b>Thickness Espessure</b>	5 mm	76 x 8 mm	6 mm	15 mm	50 x 8 mm	150 x 20 mm	/	/

\*optimal = für Bagger von 2,9 bis 3,9 t mit Standard-Ausrüstung.

**Airmann** AX 30.2/AX 29U/AX 32U; **Atlas** AM 29R/250; **Benfra** 1.10/E 110/E 115/E 3; **BobCAT** X23/331/334; **Case** CK 31/CX 3 1B/32; **Caterpillar** 302.5; **Daewoo Doosan** 030/035; **Dinapac** VD 25/VD 251; **Eurocomach** E 2500S/ES 300/E 32 00/E 3600; **Eurotom** TS 25/TS 30; FAI 230/232; **Fermec** 130; **Fiat Hitachi** FH 30/30.2/EX 30UR/EX 30/UE 30; **Fiat Kobelco** E 3 0SR/E 30.2SR/ E 35SR; **Foredil** FM 39; **Hanix** H 27A/H 260.2/S&B 15/20, H 26B/H 29A/H 30A; **Hinowa** DM 20/25/30L/DM 3 0S/VT 2500/ VT 3000; **Hitachi** ZX 30/ZX 30U-2; **Hyundai** 39657; **Ihi-Imer** 30J/30 JX/30NX-2/32J; **Imef** HE 2.30/HE 2.35; **JCB** 802.7Z/803/ 803PLUS; **Kobelco** SK 30UR/SK 030/SK 30SR/SK 30SR.2/30SR.3; **Komatsu** PC 20/PC 20.7/PC 25/PC 27R/PC 27R8/PC 27MR-2/ PC 28UU; **Kubota** K 025/K 028/KX 71.2/KX 26/KH 60/KH 66/KX 026/KX 71.3/R 410/R 420B/U 25-3; **Libra** 130S/135S/224S/ 229S/234S; **Macmoter** M 3/M 3S; **Mazzotti** MAF 300/325; **Messersi** M 28/M 30/M 32/M 35; **MF** 130; **Neuson** 2600RD/2702RD/2800RD/2902RD/3000RD/3200RD/3003; **New Holland** E 30.2SR; **Nissan** SB 20/300; **O&K** RH 1.29/RH 1.30; **Schaeff** HR 14; **Takeuchi** TB 035/TB 36/TB 38 FR/TB 135; **Terex** HR 14; **Venieri** VF 3.05/VF 3.25/VF 4.23/VF 255; **Volvo** EC 35/EC 40/ECR 38; **Yanmar** B 30/B 30V/B 35/B 37/B 37V/B 301/B 401/Vio 30/Vio 35; **Ygri** SA 350.

geeignet = für Bagger von 1,8 bis 4,0 t je nach Ausrüstung.

Andere Klassen/Größen bedingt geeignet. Bei Bedarf bitte anfragen!



# Schwienbacher Abbruch Technik

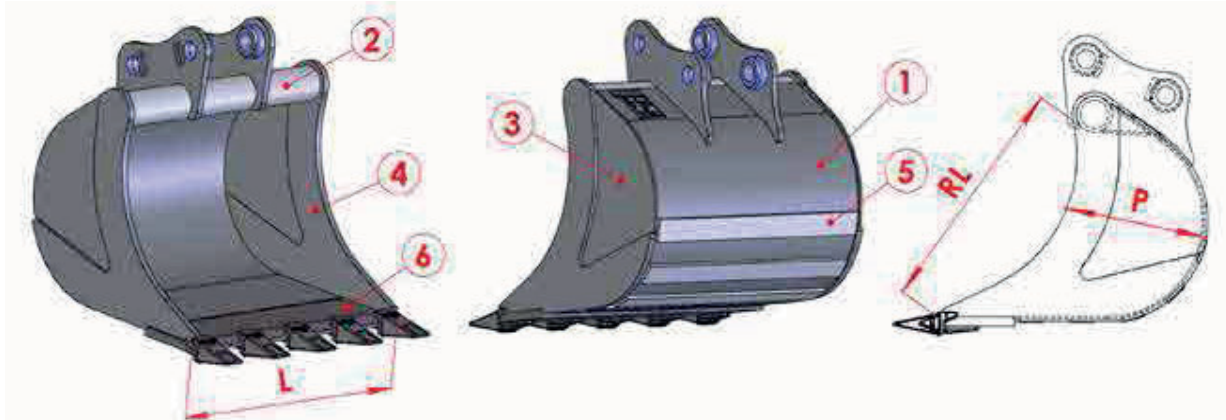
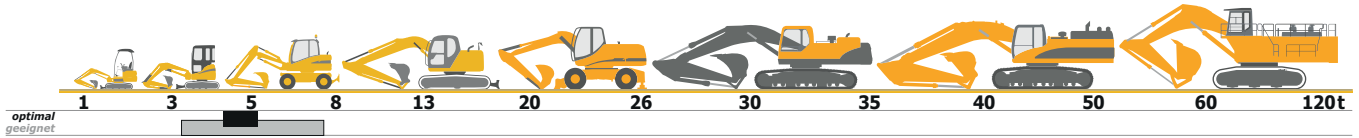
Werkstatt • Lager • Service seit 1977

## D-82229 Seefeld (bei München)

Graf-Toerring-Seefeld-Strasse 9b / 17

Tel. 08152 / 998 969-0 Fax.- 9

### T.35 STEIN-LÖFFEL *optimal\** für Bagger von 4,0 bis 5,2 to



Klasse Class Classe	Bestell Nr. Code Code	L mm.	Cap. SAE Lt.	Zähne Teeth Dents	Gewicht kg Weight Poids	RL mm.	P mm.	Zahn – Teeth – Dents €	
								C 02	Esco V17 SYL
<b>T.35</b> <b>4,0-5,2</b> <b>Ton</b>	T35AA0030	300	52	3	73	600	400		
	T35AA0035	350	65	3	83				
	T35AA0040	400	78	3	93				
	T35AA0045	450	91	3	100				
	T35AA0050	500	105	4	113				
	T35AA0060	600	132	4	126				
	T35AA0070	700	160	4	136				
	T35AA0080	800	188	5	146				
	T35AA0090	900	216	6	156				
		<b>1</b>	<b>2</b>	<b>3</b>	<b>4</b>	<b>5</b>	<b>6</b>	<b>7</b>	<b>8</b>
<b>Material</b>	<b>Material Matériel</b>	Fe 510	Fe 510	Fe 510	Fe 510	Fe 510	En 250	/	/
<b>Stärke</b>	<b>Thickness E spessore</b>	6 mm	89 x 10 mm	6 mm	20 mm	50 x 8 mm	200 x 20 mm	/	/

\*optimal = für Bagger von 4,0 bis 5,2 t mit Standard-Ausrüstung.

**Airmann** AX 35.2/AX 36U; **Atlas** AM 35R; **Case** CX 35/CX 36B/CK 36/CK 38; **Caterpillar** 303.5/303CR;  
**Eurocomach** ES 400/RT 365S/RT 370/E 295/E 298T; **Euromach** 3500; **Eurotom** TS 35; **Fermec** 135; **Fai** 235/240;  
**Fiat Hitachi** FH 35/35.2/EX 32U/EX 35; **Fiat Kobelco** E 35SR/E 35.2SR; **Fioril** FA 600; **Hanix** H 35A/N 350.2/H 36B;  
**Hitachi** ZX 35/ZX 35U-2; **Hyundai** 35-7; **Ihi-Imer** 35NX/35J/35JX/35N; **JCB** 2CX/803/803 PLUS/804/804 SUPER/8032Z;  
**Kamo** MOBIL 35; **Kobelco** SK 035/S K 35SR/SK 35SR.2/35SR.3;  
**Komatsu** PC 30-1/PC 30.7/PC 30MRX/PC 30MR-2/PC 35R/PC 35R 8/PC 35MR-2/PC 38UU;  
**Kubota** KX 91.2/KX 91.3/KX 101/KX 101.3/KX 024/KX 027/KX 028/KX 121/U 35-3; **Macmoter** M 4/M 4S/M 4R;  
**MF** 135; **Neuson** 3402RD/3602RD/3503/3703/3800WD/3802WD; **New Holland** E 35.2SR; **Nissan** H 35A/H 36/N 350.2;  
**O&K** RH 1.35; **Palazzani** PB 30; **Pel Job** EB 25.4/EB 30.4/EB 250/EB 254/EB 286/EB 300/EB 306; **Schaeff** HR 16/HR 3.7;  
**Terex** HR 16/HR 3.7; **Venieri** VF 5.23B/5.33C.

geeignet = für Bagger von 2,8 bis 5,0 t je nach Ausrüstung.  
 Andere Klassen/Größen bedingt geeignet. Bei Bedarf bitte anfragen!



# Schwiebacher Abbruch Technik

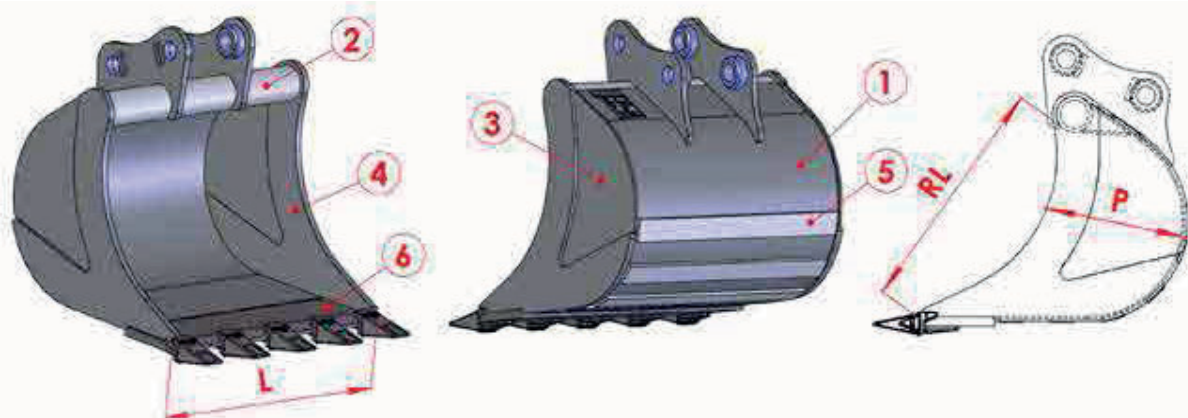
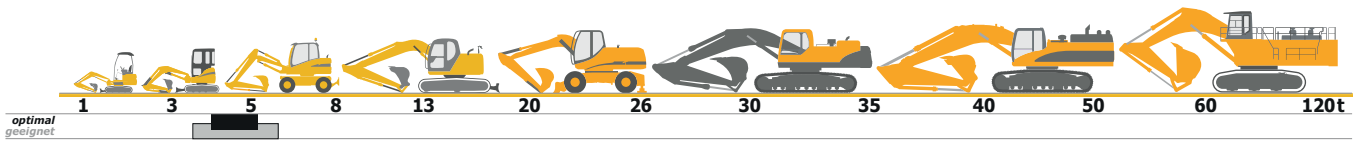
Werkstatt • Lager • Service seit 1977

**D-82229 Seefeld** (bei München)

Graf-Toerring-Seefeld-Strasse 9b / 17

**Tel. 08152 / 998 969-0 Fax.- 9**

## T.35 STEIN-LÖFFEL *optimal\** für Bagger von 4,0 bis 5,2 to



Klasse Class Classe	Bestell Nr. Code Code	L mm.	Cap. SAE Lt.	Zähne Teeth Dents	Gewicht kg Weight Poids	RL mm.	P mm.	Zahn – Teeth – Dents €	
								C 02	Esco V17 SYL
<b>T.35</b> <b>4,0-5,2</b> <b>Ton</b>	T35AA0030	300	52	3	73	600	400		
	T35AA0035	350	65	3	83				
	T35AA0040	400	78	3	93				
	T35AA0045	450	91	3	100				
	T35AA0050	500	105	4	113				
	T35AA0060	600	132	4	126				
	T35AA0070	700	160	4	136				
	T35AA0080	800	188	5	146				
	T35AA0090	900	216	6	156				
		<b>1</b>	<b>2</b>	<b>3</b>	<b>4</b>	<b>5</b>	<b>6</b>	<b>7</b>	<b>8</b>
<b>Material</b>	<b>Material Matériel</b>	Fe 510	Fe 510	Fe 510	Fe 510	Fe 510	En 250	/	/
<b>Stärke</b>	<b>Thickness Espessore</b>	6 mm	89 x 10 mm	6 mm	20 mm	50 x 8 mm	200 x 20 mm	/	/

*\*optimal = für Bagger von 4,0 bis 5,2 t mit Standard-Ausrüstung.*

**Airmann** AX 40.2/AX 40U; **Atlas** AM 48R/0 605, 804; **Benati** M 35; **Benfra** 1.25/2500/E 4/E 4L/E 5; **BobCAT** X335/337/341/430;  
**Case** CK 50/CX 40B/CX 50B/50/52; **Caterpillar** 304.5/304CR/305.5/305CR; **Cimas** FR 280; **Euromach** 4500/5500;  
**Eurotom** TS 45; **Fai** 245/250; **Fermec** 150; **Fiat Hitachi** EX 40/EX 40.2/EX 40U/FH 40/FH 40.2; **Fiat Kobelco** E 40SR/E 40.2SR/  
E 45SR/E 50.2SR; **Fiori** FA 700; **Hanix** N 450/S&B 30/H 45A/H 45B; **Hinowa** DM 40L/VT 4000; **Hitachi** ZX 40/ZX 40U-2;  
**Hyundai** 45; **Ihi-Imer** 40J/40JX/45J/45N/40NX/45 NX/45J5; **JCB** 2DX/8050/8052; **Kobelco** SK 40/SK 40SR/SK 042/SK 45SR/  
SK 45 SR.2/SK 050/SK 50SR.3/S K 50UR; **Komatsu** PC 40/40.1.2.3.5.6.7/PC 40MRX/45/45.7/4 5R/PC 45R8/PC 50MR2/PC 50UU/55U;  
**Kubota** KX 151/KH 130/KH 55/KX 040/KX 0 45/U 45/U 45-3; **Libra** 145; **Macmoter** M 5/M 5M/M 5S/BW 50; **MF** 150;  
**Neuson** 50 Z3RD/5 001RD/5002/5002RD/55 01 WD; **New Holland** E 40.2SR/E 50.2SR; **Nissan** H 45A/N 450.2;  
**O&K** RH 1.45/1.48; **Palazzani** PB 40/PB 50; **Pel Job** EB 406/EB 450/EC 450/EB 502/EB 506; **Schaeff** HR 18/HR 20;  
**Takeuchi** TB 045/TB 145/TB 53FR/TB 55UR; **Terex** HR 18/HR 20; **Venieri** VF 2.23/VF 3.85/VF 4.35/VF 4.45/VF 5.45/VF 6.23;  
**Volvo** EC 45/EC 45 PRO/EC 50/E W 50; **Yanmar** B 50/B 50 V/B 50W/Vio 40/Vio 45/Vio 50V/Vio 55VCR.

*geeignet = für Bagger von 3,5 bis 6,0 t je nach Ausrüstung.*

Andere **Klassen/Größen** bedingt geeignet. Bei Bedarf bitte anfragen!



# Schwiebacher Abbruch Technik

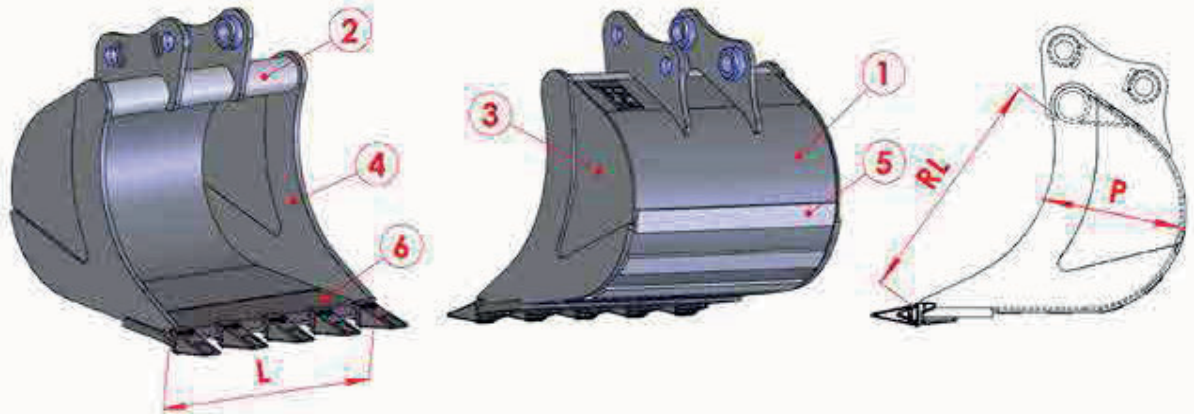
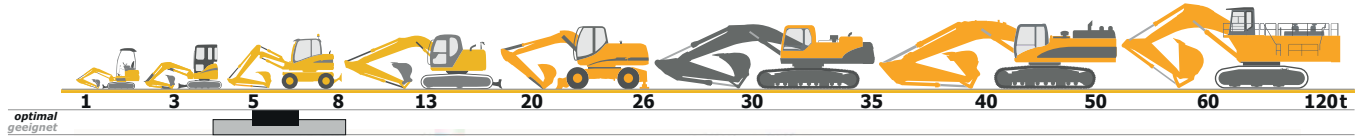
Werkstatt • Lager • Service seit 1977

## D-82229 Seefeld (bei München)

Graf-Toerring-Seefeld-Strasse 9b / 17

Tel. 08152 / 998 969-0 Fax.- 9

### T.45 STEIN-LÖFFEL *optimal\** für Bagger von 5,3 bis 7,0 to



Klasse Class Classe	Bestell Nr. Code Code	L mm.	Cap. SAE Lt.	Zähne Teeth Dents	Gewicht kg Weight Poids	RL mm.	P mm.	Zahn – Teeth – Dents €	
								C 03	Esco V19 SYL
<b>T.45</b> <b>5,3-7,0</b> <b>ton</b>	T45AA0030	300	70	2	122	700	490		
	T45AA0035	350	87	3	130				
	T45AA0040	400	105	3	141				
	T45AA0045	450	122	3	153				
	T45AA0050	500	140	4	165				
	T45AA0060	600	177	4	177				
	T45AA0070	700	215	4	189				
	T45AA0080	800	253	4	203				
	T45AA0090	900	291	5	220				
	T45AA0100	1000	330	6	236				
		<b>1</b>	<b>2</b>	<b>3</b>	<b>4</b>	<b>5</b>	<b>6</b>	<b>7</b>	<b>8</b>
<b>Material</b>	<b>Material Matériel</b>	Fe 510	Fe 510	Fe 510	Fe 510	Fe 510	En 250	/	/
<b>Stärke</b>	<b>Thickness Espessure</b>	6 mm	108 x 11 mm	6 mm	15 mm	50 x 8 mm	200 x 25 mm	/	/

\*optimal = für Bagger von 5,3 bis 7,0 t mit Standard-Ausrüstung.

**Airmann** AX 45.2/AX 5 0U/HM 45/UE 50; **BobCAT** 435; **Case** CK 62; **Caterpillar** 432 D; **Daewoo Doosan** 055/055W.5/DH 50;  
**Eurocomach** ES 500/ES 5000; **Fai** 555/565/E 36/E 42/E 43C/D/F;  
**Fiat Hitachi** EX 45/EX 5 0U/FH 45/FH 45.2/UE 50; **Fiat Kobelco** E 45S R/E 50.2SR; **Foredil** FM 54/FM 200;  
**Hanix** H 50B; **Hitachi** ZX 50/ZX 5 0U-2; **Hyundai** R 55-3/R 55W-3/7; **Ihi-Imer** 50G/55J/55N;  
**JCB** 8060/8062; **Kobelco** SK 60/SK 60.2; **Komatsu** WB 70A-1; **Kubota** KX 161/KX 161.3; **Messersi** M 50/M 60 4WS;  
**Neuson** 6002RD/6003RD/6502/6502 WD; **O&K** RH 2.4/RH 2.6D;  
**Palazzani** PB 60; **Samsung** SE 50.3; **Schaeff** HR 21/HR 22/HT 21/HT 22/HML 21/HML 22/HML 23;  
**Venieri** VF 4.05/VF 4.55B/C/VF 4.65/VF 5.05/VF 7.23/VF 7.33; **Volvo** EC 55/EC 55B/ECR 58.

geeignet = für Bagger von 4,0 bis 8,5 t je nach Ausrüstung.  
 Andere Klassen/Größen bedingt geeignet. Bei Bedarf bitte anfragen!

Info: Stand 09/2020



# Schwiebacher Abbruch Technik

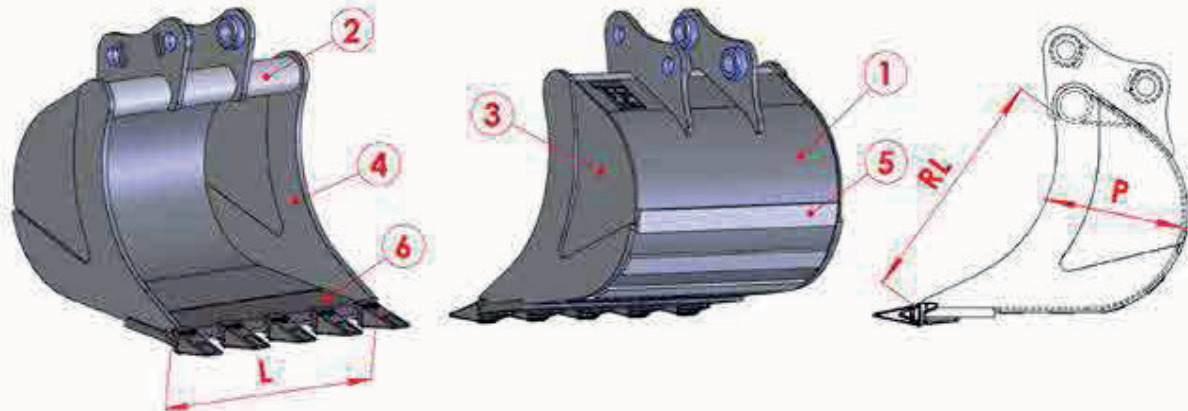
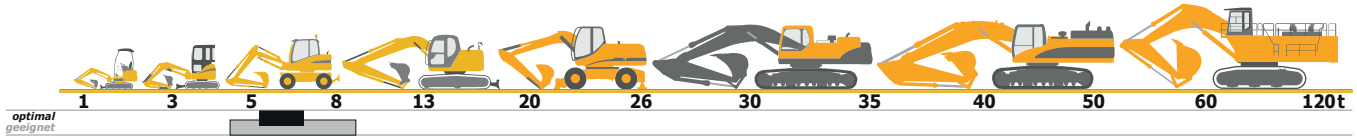
Werkstatt • Lager • Service seit 1977

## D-82229 Seefeld (bei München)

Graf-Toerring-Seefeld-Strasse 9b / 17

Tel. 08152 / 998 969-0 Fax.- 9

### T.45 STEIN-LÖFFEL *optimal\** für Bagger von 5,3 bis 7,0 to



Klasse Class Classe	Bestell Nr. Code Code	L mm.	Cap. SAE Lt.	Zähne Teeth Dents	Gewicht kg Weight Poids	RL mm.	P mm.	Zahn – Teeth – Dents €	
								C 03	Esco V19 SYL
<b>T.45</b> <b>5,3-7,0</b> <b>ton</b>	T45AA0030	300	70	2	122	700	490		
	T45AA0035	350	87	3	130				
	T45AA0040	400	105	3	141				
	T45AA0045	450	122	3	153				
	T45AA0050	500	140	4	165				
	T45AA0060	600	177	4	177				
	T45AA0070	700	215	4	189				
	T45AA0080	800	253	4	203				
	T45AA0090	900	291	5	220				
	T45AA0100	1000	330	6	236				
		<b>1</b>	<b>2</b>	<b>3</b>	<b>4</b>	<b>5</b>	<b>6</b>	<b>7</b>	<b>8</b>
<b>Material</b>	<b>Material Matériel</b>	Fe 510	Fe 510	Fe 510	Fe 510	Fe 510	En 250	/	/
<b>Stärke</b>	<b>Thickness Espessore</b>	6 mm	108 x 11 mm	6 mm	15 mm	50 x 8 mm	200 x 25 mm	/	/

\*optimal = für Bagger von 5,3 bis 7,0 t mit Standard-Ausrüstung.

**Benati** G 41/G 47/G 49/G 53/2.19; **Benfra** 1.35/1.35B/1.45/6531/8531/BF35 00/E6/E7/E8/E 206; **Case** 580/580E/580F/580G/580K/580SLE/580XLT/590SLE/595SLE/695SM; **Caterpillar** 321/322/428B/428C/43 8C/436C/438D/446B; **Cimas** 930/950/970; **Eurocomach** ES 6500; **Euromach** 6000/6500; **Fai** 100DT/45B/D/E/46C/D/E/575/585/590/595/96DT/890/892/894/898; **Fermec** 860/960; **Fiat Hitachi** FB 7B/FB 90/90.2/FB 100/100.2/FB 110/110.2/FB 200.2/FB 4004WS/FT 700/FR 800; **Ford** 550/555/555C/655C/665/675/675DT/875/NH95; **Foredil** 30.13/40.13; **Halla** 50HE; **Ihi-Imer** 65NX; **JCB** 3CX/4CX; **Kamo** 3X TURBO/MOBIL 60S; **Kobelco** SK 70SR; **Komatsu** PC 60.7/WB 91R/WB 91R2/WB 9 3R/WB 93R2/WB 95R/WB 97R/WB 97R2/WB 98A; **Kubota** KH 191/KX 191; **Libra** 150S/150W/250/254S; **MF** 50B/D/H/HX/HXB/HXR/HXS/60HX/HXS/750/860/865/960/965; **Macmotor** M 6 M/BW 65; **Mecalac** 8CX/10 MSX; **New Holland** E 70SR/L 90/L 95/L 110/L 115.B; **Palazzani** PB 70.2/PB 80.3/PB 90.3; **Pel Job** EB 706; **Schaeff** HR 31/HR 32/HML 30/HML 31/HML 32/SKB 800/SKB 902; **Takeuchi** TB 070/TB 070W; **Terex** HR 32; **Venieri** VF 9.23/VF 10.23B/VF 10.33/VF 8.23B/C/VF 8.33; **Volvo** BL 71/EC 70/EW 70; **Yanmar** B 70/B 7E/B 7SIGMA/Vio 70.

geeignet = für Bagger von 5,0 bis 10 t je nach Ausrüstung.  
Andere Klassen/Größen bedingt geeignet. Bei Bedarf bitte anfragen!



# Schwienbacher Abbruch Technik

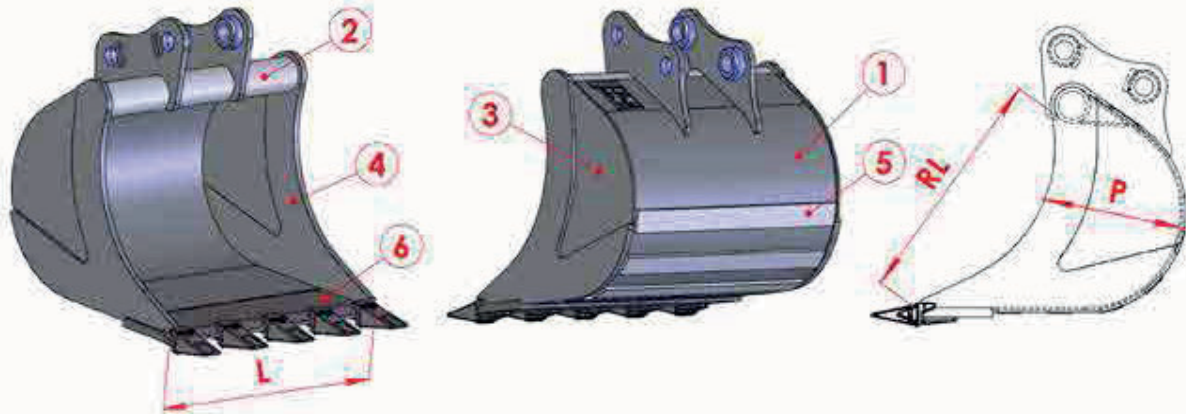
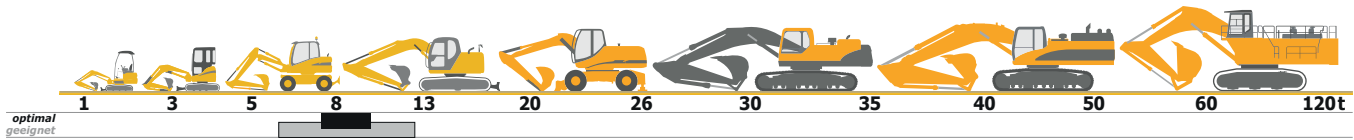
Werkstatt • Lager • Service seit 1977

## D-82229 Seefeld (bei München)

Graf-Toerring-Seefeld-Strasse 9b / 17

Tel. 08152 / 998 969-0 Fax.- 9

### T.48 STEIN-LÖFFEL *optimal\** für Bagger von 7,1 bis 9,5 to



Klasse Class Classe	Bestell Nr. Code Code	L mm.	Cap. SAE Lt.	Zähne Teeth Dents	Gewicht kg Weight Poids	RL mm.	P mm.	Zahn – Teeth – Dents €	
								C 04	Esco V19 SYL
<b>T.48</b> <b>7,1-9,5</b> <b>Ton</b>	T48AA0030	300	81	2	130	750	500		
	T48AA0035	350	100	3	140				
	T48AA0040	400	120	3	154				
	T48AA0045	450	141	3	166				
	T48AA0050	500	162	3	174				
	T48AA0060	600	204	4	191				
	T48AA0070	700	247	4	223				
	T48AA0080	800	291	4	230				
	T48AA0090	900	335	5	245				
	T48AA0100	1000	379	6	266				
		<b>1</b>	<b>2</b>	<b>3</b>	<b>4</b>	<b>5</b>	<b>6</b>	<b>7</b>	<b>8</b>
<b>Material</b>	<b>Material Matériel</b>	Fe 510	Fe 510	Fe 510	Fe 510	Fe 510	En 250	/	/
<b>Stärke</b>	<b>Thickness Espessure</b>	6 mm	121 x 14 mm	6 mm	20 mm	70 x 8 mm	200 x 25 mm	/	/

**Atlas** 1004/1102D; **Benati** 3.06/3.07R/3.08R/5.08/5.10; **BobCAT** 442; **Case** 488/9007/WX 90/WX 95/CX 75/CX 75SR/CX 80; **Caterpillar** E 307/E 70/E 70B/307C/308C CR; **Daewoo Doosan** 070-III/075-V; **Eurocomach** ES-800; **Euromach** 8500/TIGRONE; **Fai** 409/410C/W/750 C/900CH/GTH/GTV; **Fiat Hitachi** EX 60/EX 60.5/E X 60WD/FH 65W/EX 75U R/EX 75US/FH 85W/FH 9 0WT/FH 95; **Fiat Kobelco** E 70SR/E 80 SR; **Hanix** H 75B; **Hitachi** ZX 70/ZX 80SB/ZX 85US; **Hydrema** R 800; **Hyundai** R 95W-3; **Ihi-Imer** 80 NX/80NX3; **JCB** JS 70/JZ 70/8080ZTS; **Kamo** MOBIL 70; **Kobelco** SK 75UR/SK 80 MSR/YUTANI SK 03; **Komatsu** PC 75/75R/PC 75R2/PC 75UU/PC 75UU/PC 78MR6/PC 95R/PC 95R2/PW 75/PW 95/PC 58U; **Kubota** KX 251; **Kramer** 806/808; **Liebherr** A 307/A 308/R 308; **Macmoter** M 7/M 8/M 8M/M 10/BW 75/BW 95; **Mecalac** 11CX/12CX/12MX/12MSX; **Neuson** 7002RD/8002RD/75Z3; **New Holland** E 80MS R; O&K 2.8C/2.8D/MH 2.5; **Schaeff** HR 41/HML 40/HML 41/HS 40A/B/D/HS 41/SKB 1000; **Takeuchi** TB 80FR/TB 175/TB 175W; **Terex** 960/970; **Venieri** VF 12.23; **Volvo** E CR 88; **Yanmar** Vio 75/Vio 100.

*geeignet = für Bagger von 6,0 bis 12,5 t je nach Ausrüstung.*  
Andere **Klassen/Größen** bedingt geeignet. Bei Bedarf bitte anfragen!

Info: Stand 09/2020





# Schwiebacher Abbruch Technik

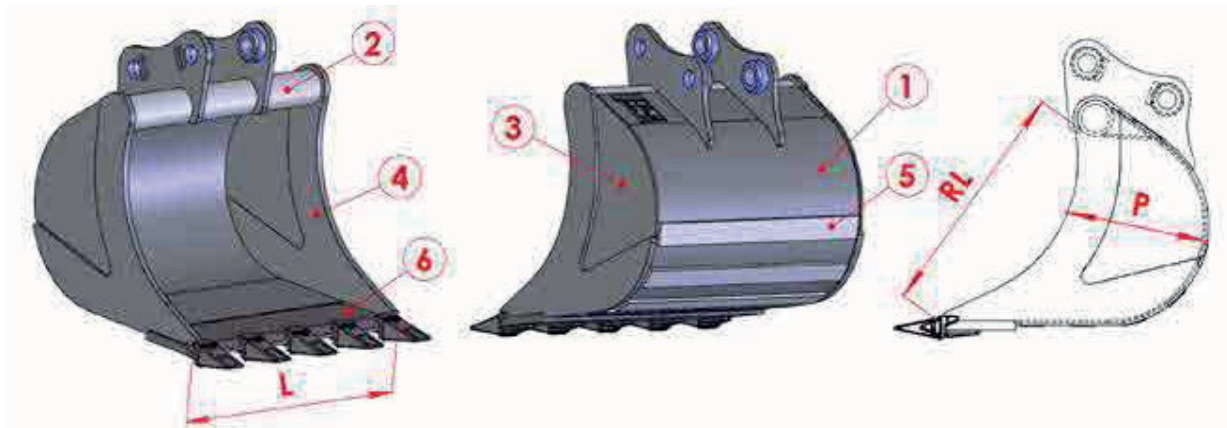
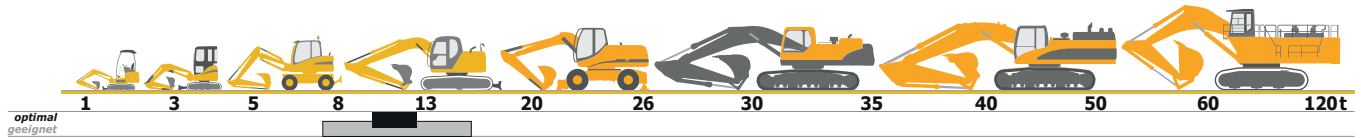
Werkstatt • Lager • Service seit 1977

## D-82229 Seefeld (bei München)

Graf-Toerring-Seefeld-Strasse 9b / 17

Tel. 08152 / 998 969-0 Fax.- 9

### T.50 STEIN-LÖFFEL *optimal\** für Bagger von 9,6 bis 12,5 to



Klasse Class Classe	Bestell Nr. Code Code	L mm.	Cap. SAE Lt.	Zähne Teeth Dents	Gewicht kg Weight Poids	RL mm.	P mm.	Zahn – Teeth – Dents €	
								C 1	Esco V23 SYL
<b>T.50</b> 9,6-12,5 ton	T50AA0030	300	88	2	198	800	520		
	T50AA0035	350	111	3	217				
	T50AA0040	400	134	3	227				
	T50AA0045	450	157	3	243				
	T50AA0050	500	182	3	253				
	T50AA0060	600	233	4	282				
	T50AA0070	700	288	4	306				
	T50AA0080	800	347	4	333				
	T50AA0090	900	410	5	358				
	T50AA0100	1000	479	5	381				
		<b>1</b>	<b>2</b>	<b>3</b>	<b>4</b>	<b>5</b>	<b>6</b>	<b>7</b>	<b>8</b>
<b>Material</b>	<b>Material Matériel</b>	Fe 510	Fe 510	Fe 510	Fe 510	Fe 510	En 250	/	/
<b>Stärke</b>	<b>Thickness Espessure</b>	6 mm	127 x 14 mm	6 mm	20 mm	70 x 8 mm	250 x 30 mm	/	/

\*optimal = für Bagger von 9,6 bis 12,5 t mit Standard-Ausrüstung.

Akermann H 3B; Atlas 1104/1204; Benati 3.12R; Benfra 3R/3C; BobCAT 444; Case WX 120; Cosmoter BAT 10; Euromach 9000/9500; Fiat Hitachi FH 115W/FH 120W/EX 100/FH 115; Fiat Kobelco E 115SR/EX 125W; Hitachi ZX 110; Hyundai R110LC7; JCB JS 110; Kobelco SK 100/SK 115SR; Komatsu PC 110R/PC 110R1/PW 110R/PC 120; Laltesi 40/111; Liebherr A 309/A 310/A 311; Macmoter M 12M/BW 110; Mecalac 14M X/14MBX; MF 250; Neuson 1002RD/12002RD; New Holland MH 2.6/MH 3.6/E 115SR; O&K MH 2.10/MH 3.5; PMI 450/810R/913; Terex HR 42.

geeignet = für Bagger von 7,5 bis 16 t je nach Ausrüstung.  
Andere Klassen/Größen bedingt geeignet. Bei Bedarf bitte anfragen!



# Schwienbacher Abbruch Technik

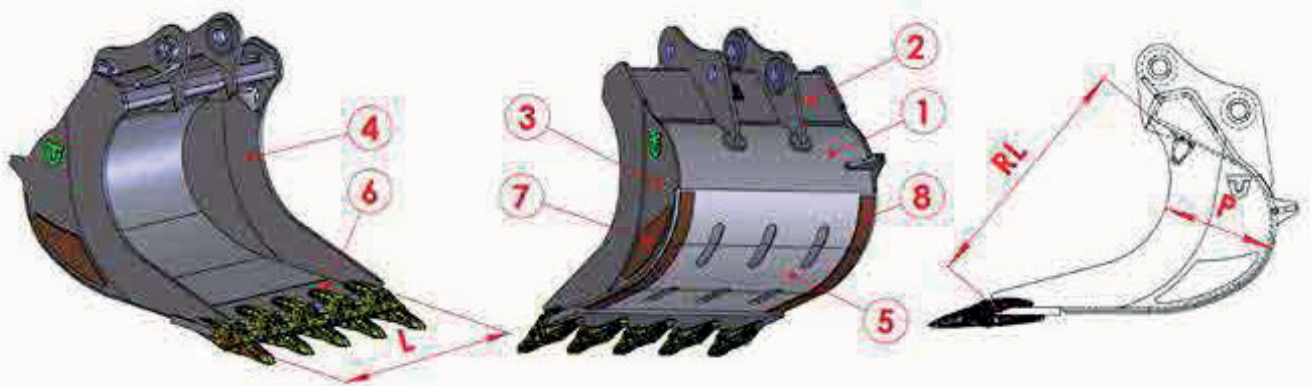
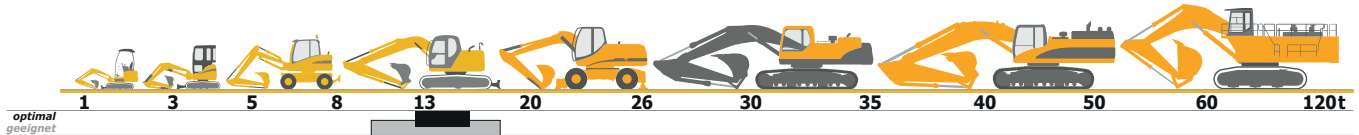
Werkstatt • Lager • Service seit 1977

## D-82229 Seefeld (bei München)

Graf-Toerring-Seefeld-Strasse 9b / 17

Tel. 08152 / 998 969-0 Fax.- 9

### T.55 STEIN-LÖFFEL *optimal\** für Bagger von 12,5 bis 16 to



Klasse Class Classe	Bestell Nr. Code Code	L mm.	Cap. SAE Lt.	Zähne Teeth Dents	Gewicht kg Weight Poids	RL mm.	P mm.	Zahn – Teeth – Dents €	
								C 6 HD	Esco V23 SYL
<b>T.55</b>  <b>12,5-16</b> <b>ton</b>	T55AA0060	600	296	3	393	1000	433		
	T55AA0070	700	367	4	440				
	T55AA0080	800	465	4	487				
	T55AA0100	1000	615	5	567				
	T55AA0110	1100	690	5	600				
	T55AA0120	1200	767	5	633				
		<b>1</b>	<b>2</b>	<b>3</b>	<b>4</b>	<b>5</b>	<b>6</b>	<b>7</b>	<b>8</b>
<b>Material</b>	<b>Material Matériel</b>	Fe 510	Fe 510	Fe 510	Hardox	Hardox	Hb 400	Hardox	/
<b>Stärke</b>	<b>Thickness Espessure</b>	10 mm	18 mm	10 mm	20 mm	8 mm	270 x 32 mm	10 mm	/

\*optimal = für Bagger von 12,5 bis 16 t mit Standard-Ausrüstung.

**Akermann** H 5; **Atlas** 1302/1304M/1304LC/1404M/14 04LC; **Benati** 90/120/140/145/3.15/3.16/3.17; **Benfra** 4R/4C/5/9.05/9.06; **Case** 588/9013/CX 130/CS 135SR/WX 125/WX 145; **Caterpillar** EB 120/205/206/M 312/M 313C/M 315/311C/312C/314C; **Cosmoter** BAT 12/14; **Daewoo Doosan** DH 130.2/S 110/S 130W-III/S 1 30LCV/S 140WV/S 160W V/S 140LCV/S 150LCV; **Fai** 1000 C/CH/GTH; **Fiat Hitachi** FH 120/FH 125W/FH 130.3/EX 135; **Fiat Kobelco** E 13 5/E 135SR/E 145W; **Fiat-Allis** E 12/FE 14/FE 16; **Ford** 42; **Furukawa** W 625E/W 630/W 635/W 725LS/W 730LS; **Halla** HE130W/H E 130LC; **Hitachi** ZX 130/ZX 135US/ZX 130W; **Hydromac** H 75; **Hyundai** 120W/R 130W-3/140W-7/R 130LC-3/R 140LC-7; **JCB** JS 130/JS 130W/JS 140/JS 145W; **Kobelco** SK 120/SK 135SRLC/90 3B; **Komatsu** PC 130/PW 130-7/PC 138US-2/PC 150.3; **Laltesi** 50/221/222; **Liebherr** R 310B/R 312/A 312 LIT/A 314/A 316/A 900; **Mecalac** 714MC/714MW; **MF** 330; **New Holland** E 145/E 135SRLC/SRL/MH CITY/MH 4.6; **O&K** RH 4/RH 4PLUS/RH 4PMS/RH CITY/MH 4/MH CITY/MHS/MH PLUS/RH 4.5/RH PLUS; **PMI** 700/8.15/8.17; **Poclain** TCS 45/60; **ROCK** 75; **Samsung** SE 130LC.2/SE 130W.3; **Takeuch** TB 1140; **Volvo** EC 130/EW 130/EC 140B/EW 140B/EC 150/EW 160 B.

geeignet = für Bagger von 10 bis 18 t je nach Ausrüstung.  
Andere **Klassen/Größen** bedingt geeignet. Bei Bedarf bitte anfragen!



# Schwienbacher Abbruch Technik

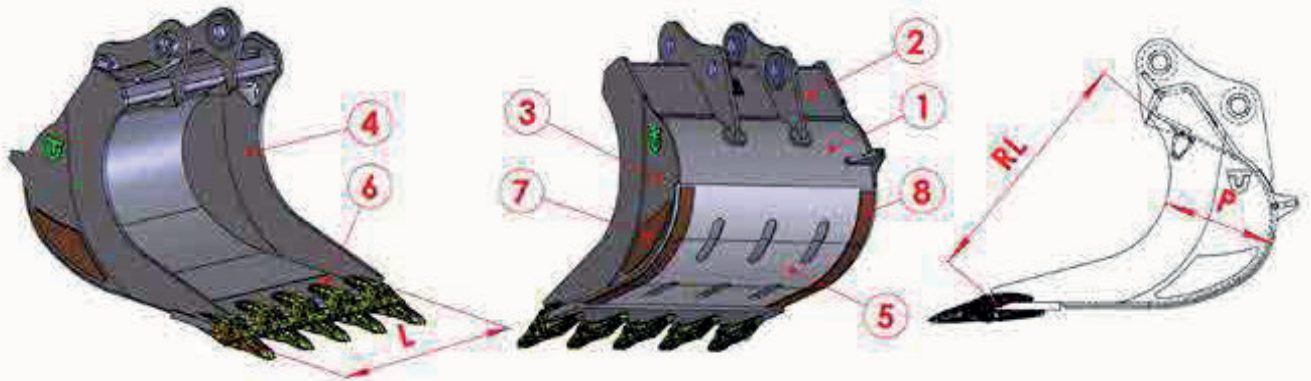
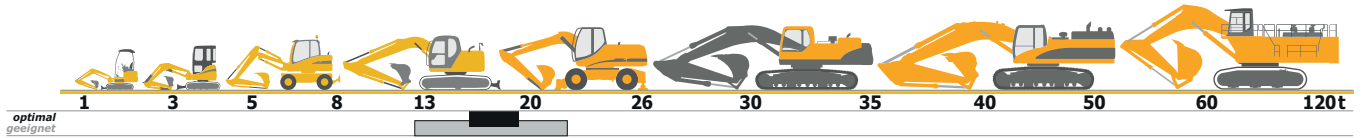
Werkstatt • Lager • Service seit 1977

## D-82229 Seefeld (bei München)

Graf-Toerring-Seefeld-Strasse 9b / 17

Tel. 08152 / 998 969-0 Fax.- 9

### T.60 STEIN-LÖFFEL *optimal\** für Bagger von 16 bis 19 to



Klasse Class Classe	Bestell Nr. Code Code	L mm.	Cap. SAE Lt.	Zähne Teeth Dents	Gewicht kg Weight Poids	RL mm.	P mm.	Zahn – Teeth – Dents €	
								C 6 HD	Esco V29 SYL
<b>T.60</b>  <b>16-19</b> <b>ton</b>	T60AA0080	800	574	4	570	1120	493		
	T60AA0100	1000	760	4	642				
	T60AA0120	1200	950	5	726				
	T60AA0130	1300	1044	5	762				
		<b>1</b>	<b>2</b>	<b>3</b>	<b>4</b>	<b>5</b>	<b>6</b>	<b>7</b>	<b>8</b>
<b>Material</b>	<i>Material Matériel</i>	Fe 510	Fe 510	Fe 510	Hardox	Hardox	Hb 400	Hardox	/
<b>Stärke</b>	<i>Thickness Espessure</i>	10 mm	18 mm	10 mm	25 mm	8 mm	300 x 30 mm	12 mm	/

*\*optimal = für Bagger von 16 bis 19 t mit Standard-Ausrüstung.*

**Akermann** H 7B/H 7C; **Atlas** 1604M/1604LC/1622; **Benati** 160/3.18; **Benfra** 6C/7R/7.07/7.08/9.07/9.08/9.20;  
**Case** 688/688B/788/CX 160/WX 150/WX 165/WX 170/CX 180; **Caterpillar** 211/212/213B/214/214B/315/317/318/M 316C/  
M 318C/315C; **Cosmoter** BAT 16; **Daewoo Doosan** DH 170/DH 180/S 170III/V/S 175LCV/S 180WV; **FAI** 1100;  
**Fiat Hitachi** FH 150.3/EX 165/FH 150 W.2/FH 150W.3; **Fiat Kobelco** E 165 LC/E 175W; **Fiat-Allis** FE 18; Ford 44/45;  
**Furukawa** 635E; **Hitachi** ZX 160LC/ZX 180LC/ZX 160W/ZX180W; **Hydromac** H 85; **Hyundai** R 160LC-3/7/R 170W-3/R 180LC-3/7;  
**JCB** JS 150/JS 160LC/JS 160W/JS 175W/JS 180LC; **Kobelco** SK 150/SK 160LC/904/905B/SK 170LC;  
**Komatsu** PC 160-7/PW 160-7/PW 170/PC 180-7/PW 1 80-7; **Laltes** 80/341/341HD;  
**Liebherr** A 9 00C/A 900B LIT/A 902 LIT/A 314 LIT/A 316 LIT/R 317; **MF** 350D/350E;  
**New Holland** E 175/MH PL US/MH PLUS C/MH 5.6;  
**O&K** RH 5/RH 5PLUS/RH 5 PMS/MH 5/MH 5PMS/RH 5.5; **PMI** 900/8.18; **Poclair** 61/75/688; ROCK 100;  
**Samsung** SE 170W.3; **Volvo** EC 160B/EC 170/EW 170/EC 180B/EW 180B.

*geeignet = für Bagger von 12,5 bis 22 t je nach Ausrüstung.*  
Andere **Klassen/Größen** bedingt geeignet. Bei Bedarf bitte anfragen!



# Schwiebacher **Abbruch** Technik

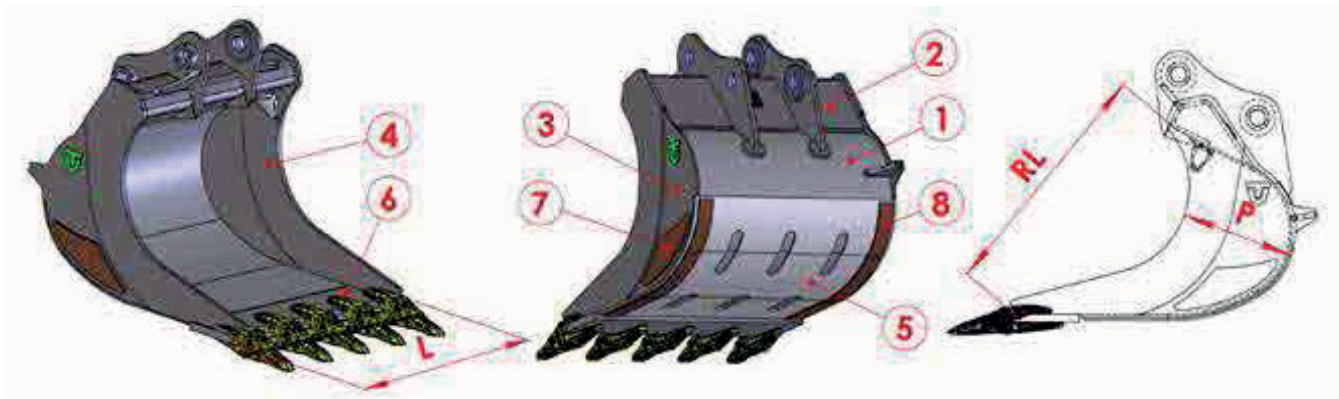
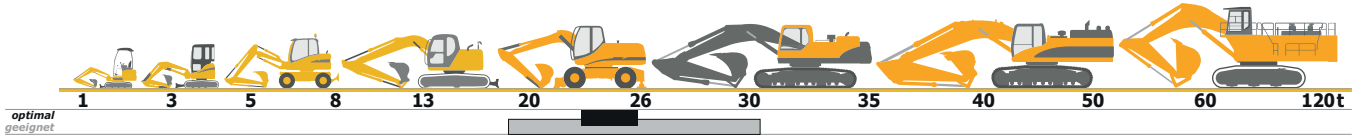
Werkstatt • Lager • Service seit 1977

**D-82229 Seefeld** (bei München)

Graf-Toerring-Seefeld-Strasse 9b / 17

**Tel. 08152 / 998 969-0 Fax.- 9**

## **T.66** STEIN-LÖFFEL *optimal\** für Bagger von 23 bis 26 to



Klasse Class Classe	Bestell Nr. Code Code	L mm.	Cap. SAE Lt.	Zähne Teeth Dents	Gewicht kg Weight Poids	RL mm.	P mm.	Zahn – Teeth – Dents €	
								C 14 HD	Esco V39 SYL
<b>T.66</b> <b>23-26</b> <b>ton</b>	T66AA0080	800	756	4	861	1300	575		
	T66AA0100	1000	1000	4	965				
	T66AA0120	1200	1250	5	1090				
	T66AA0130	1300	1378	5	1143				
	T66AA0135	1350	1435	5	1170				
	T66AA0150	1500	1634	5	1240				
		<b>1</b>	<b>2</b>	<b>3</b>	<b>4</b>	<b>5</b>	<b>6</b>	<b>7</b>	<b>8</b>
<b>Material</b>	<i>Material Matériel</i>	Fe 510	Fe 510	Fe 510	Hardox	Hardox	Hb 400	Hardox	/
<b>Stärke</b>	<i>Thickness Espessore</i>	12 mm	20 mm	12 mm	30 mm	10 mm	300 x 40 mm	15 mm	/

*\*optimal = für Bagger von 23 bis 26 t mit Standard-Ausrüstung.*

**Akermann** H 10B; **Atlas** 1802; **Benati** 3.22/3.22B; **Benfra** 10C/9.10/9.24;  
**Case** 1088/1188/CX 225/CX 255 SR/CX 230/CX 240/WX 240; **Caterpillar** 215D/219D/320B/C/M 325C/321C;  
**Daewoo Doosan** S 240/S 250/S 255LCV; **FAI** 1600; **Fiat Hitachi** FH 220.3/FH 240.3/EX 235/EX 255;  
**Fiat Kobelco** EX 255EL/LC/E 235E/E 235SR; **Fiat-Allis** FE 24; **Ford** 48; **Furukawa** 740LS/640E;  
**Halla** HE 220LC; **Hitachi** ZX 240/ZX 250/ZX 250LC/ZX 250LCN; **Hydromac** H 135/H 145;  
**Hyundai** 228LC/R 250LC-3/7; **JCB** JS 235/JS 240/JS 260; **Kobelco** SK 220/SK 235S R/SK 250LC;  
**Komatsu** PC 220/PC 230N-7/PC 240-7; **Laltes** 420/500HD; **Liebherr** A 924B/A 924 LIT/R 912 LIT/R 9 14 LIT/R 914B LIT;  
**New Holland** E 245/E 265EL/LC/E 235SRNLC/SRLC; **O&K** RH 6PMS/RH 6.20/RH 6.22/RH 8PMS/MH 8.6/RH 6.5;  
**PMI** 1000/1200/8.25/9.25; **Poclain** 90/115; **Samsung** SE 240LC.3;  
**Terex** TC 240 LC/TC 240NLC/TC 260LC/TC 260NLC; **Volvo** EC 230/EW 230/EC 240B.

*geeignet = für Bagger von 18 bis 30 t je nach Ausrüstung.*  
 Andere **Klassen/Größen** bedingt geeignet. Bei Bedarf bitte anfragen!



# Schwiebacher Abbruch Technik

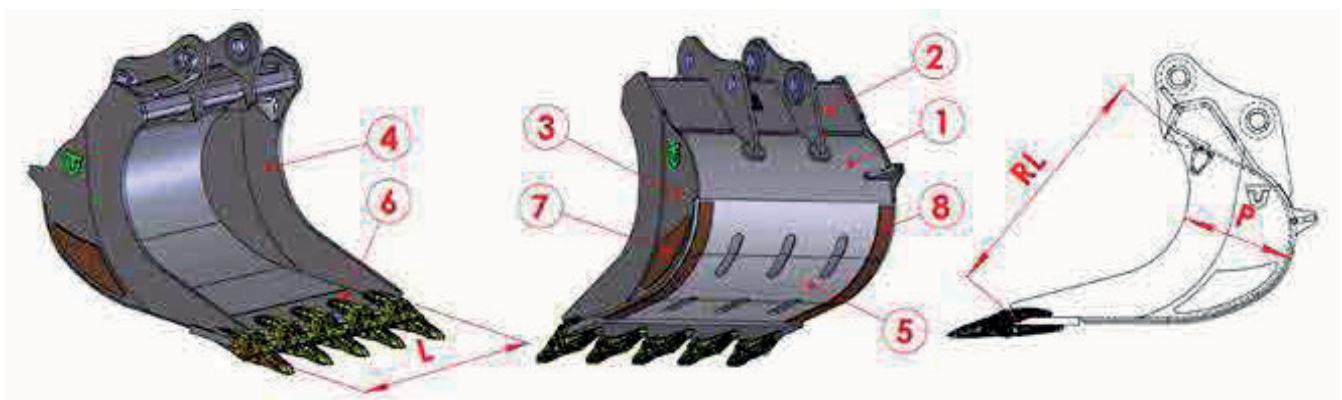
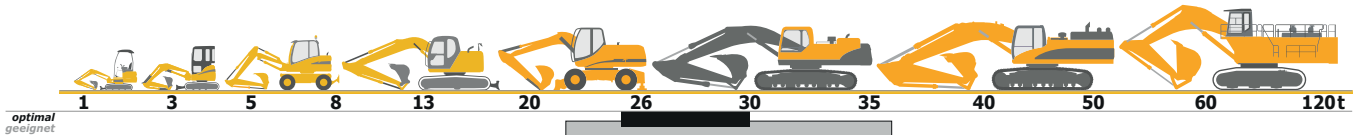
Werkstatt • Lager • Service seit 1977

## D-82229 Seefeld (bei München)

Graf-Toerring-Seefeld-Strasse 9b / 17

Tel. 08152 / 998 969-0 Fax.- 9

### T.68 STEIN-LÖFFEL *optimal\** für Bagger von 26 bis 31 to



Klasse Class Classe	Bestell Nr. Code Code	L mm.	Cap. SAE Lt.	Zähne Teeth Dents	Gewicht kg Weight Poids	RL mm.	P mm.	Zahn – Teeth – Dents €	
								C 16 HD	Esco V39 SYL
<b>T.68</b>  <b>26-31</b> <b>ton</b>	T68AA0120	1200	1390	4	1290	1350	666		
	T68AA0130	1300	1535	5	1380				
	T68AA0140	1400	1680	5	1438				
	T68AA0150	1500	1825	5	1500				
		<b>1</b>	<b>2</b>	<b>3</b>	<b>4</b>	<b>5</b>	<b>6</b>	<b>7</b>	<b>8</b>
<b>Material</b>	<i>Material</i> <i>Matériel</i>	Fe 510	Fe 510	Fe 510	Hardox	Hardox	Hb 400	Hardox	/
<b>Stärke</b>	<i>Thickness</i> <i>Espessore</i>	12 mm	20 mm	12 mm	35 mm	10 mm	400 x 50 mm	15 mm	/

*\*optimal = für Bagger von 26 bis 31 t mit Standard-Ausrüstung.*

**Akermann** H 14B; **Atlas** 1804/1804M/180 4LC/1902; **Benati** 230CSB/270CSB/370/3.28/3.30;  
**Benfra** 12C/9.11/9.12; **Case** 1288CK/CX 290; **Caterpillar** 225D/229D/231/322B/322C/323/325B/C/D;  
**Cosmoter** BAT 25C; **Daewoo Doosan** DH 280/280 LCIII/V/290LCV/S 300LCV; **Fiat Hitachi** FH 270.3/ EX 285;  
**Fiat Kobelco** EX 285LC; **Fiat-Allis** FE 28; **Ford** 50; **Furukawa** 645LS; **Hitachi** ZX 28 0LC/ZX 280LCN;  
**Hydromac** H 150/H 180; **Hyundai** 280LC/290 LC-3/7; **JCB** JS 3 00/JS 330; **Kobelco** SK 300/909;  
**Komatsu** PC 270/PC 280/PC 290-7/PC 300; **Laltes** 541; **Liebherr** A 932 LIT/A 934 LIT/R 924B LIT/R 924 LIT;  
**MF** 550; **New Holland** E 305EL/LC; **O&K** RH 9E/F/G/PMS/RH 9.5/RH 8.5; **PMI** 1300/1500/8.30/8.34/9.26/9.30/9.35;  
**Poclain** 125; **ROCK** 150; **Samsung** SE 280 LC.2; **Volvo** EC 280/EC 290B.

*geeignet = für Bagger von 22 bis 36 t je nach Ausrüstung.*  
 Andere **Klassen/Größen** bedingt geeignet. Bei Bedarf bitte anfragen!

Info: Stand 09/2020



# Schwiebacher Abbruch Technik

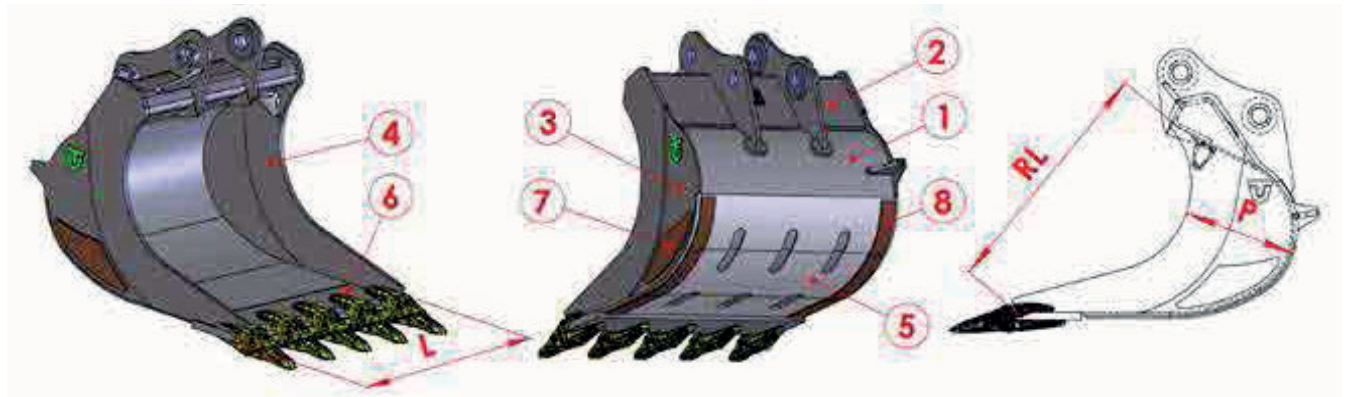
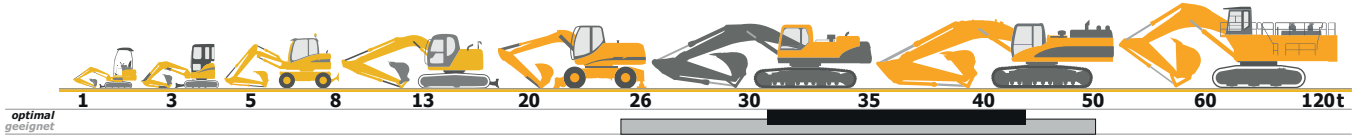
Werkstatt • Lager • Service seit 1977

## D-82229 Seefeld (bei München)

Graf-Toerring-Seefeld-Strasse 9b / 17

Tel. 08152 / 998 969-0 Fax.- 9

### T.70 STEIN-LÖFFEL *optimal\** für Bagger von 31 bis 43 to



Klasse Class Classe	Bestell Nr. Code Code	L mm.	Cap. SAE Lt.	Zähne Teeth Dents	Gewicht kg Weight Poids	RL mm.	P mm.	Zahn – Teeth – Dents €	
								C 16 HD	Esco V43 SYL
T.69-T.70  31-43 ton	T70AA0120	1200	1610	4	1448	1463	715		
	T70AA0130	1300	1778	5	1548				
	T70AA0140	1400	1947	5	1610				
	T70AA0150	1500	2116	5	1678				
	T70AA0160	1600	2285	5	1745				
		<b>1</b>	<b>2</b>	<b>3</b>	<b>4</b>	<b>5</b>	<b>6</b>	<b>7</b>	<b>8</b>
Material	Material Matériel	Fe 510	Fe 510	Fe 510	Hardox	Hardox	Hb 400	Hardox	/
Stärke	Thickness Espessure	12 mm	20 mm	12 mm	35 mm	12 mm	400 x 50 mm	15 mm	/

*\*optimal = für Bagger von 30 bis 36 t mit Standard-Ausrüstung.*

**Akermann** H 16C; **Atlas** 2004; **Benati** 335/450/310CSB; **Benfra** 9.32; **Case** 1488, 9033/CX 330/CX 350;  
**Caterpillar** 330B/C/D/E; **Daewoo Doosan** DH 320/S 330III/V/S 360LCIII/S 340LCV;  
**Fiat Hitachi** FH 300.2/FH 330.3/EX 355; **Fiat Kobelco** EX 355EL/LC/BEN; **Furukawa** 650E; **Halla** HE 360LCH;  
**Hitachi** ZX 350LC/ZX 350LCN; **Hydromac** H 200; **Hyundai** H 230/H 270/R 320LC-3/7/R 360LC-3/7;  
**Kobelco** SK 330LC/912; **Komatsu** PC 340-7/PC 360; **Laltesì** 350 HD/551HD;  
**Liebherr** A 944 HD LIT/R 934B LIT/R 942 LIT/R 944 LIT/R 944B LIT; **New Holland** E 335LC/NLC/E 3 85EL/LC/BEH;  
**O&K** RH 12.5/RH 14; **PMI** 14855; **Poclain** 170; **ROCK** 200; **Samsung** SE 350LC.2; **Volvo** EC 330B/EC 340/EC 360B.

*geeignet = für Bagger von 25 bis 50 t je nach Ausrüstung.  
 Andere Klassen/Größen bedingt geeignet. Bei Bedarf bitte anfragen!*